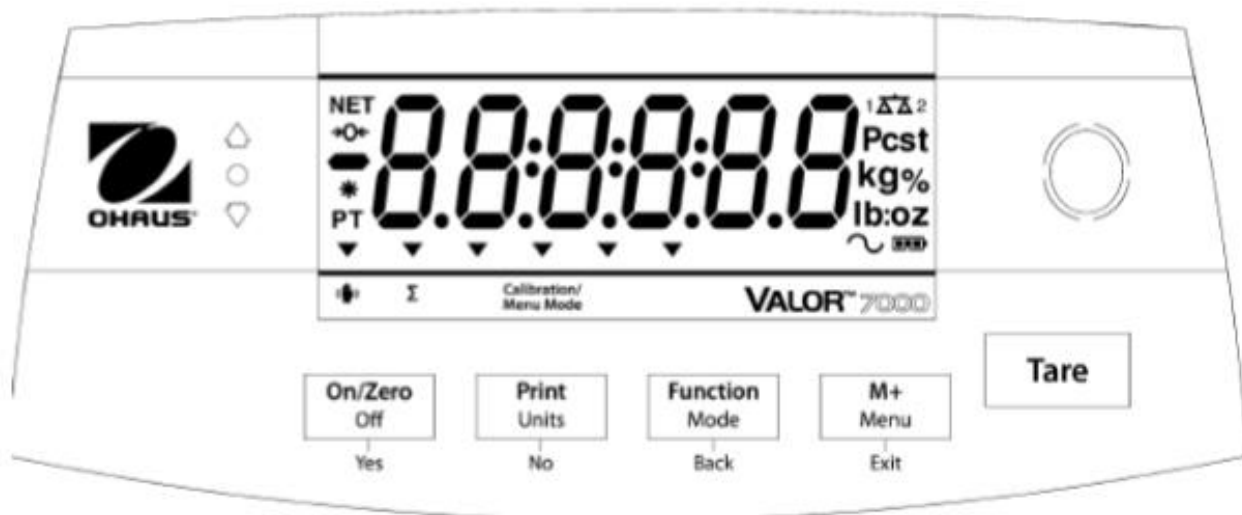
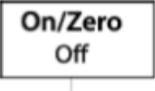
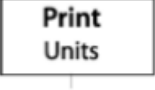
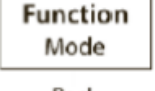





# Stručný návod

## Valor 7000



Tlačítko	Primární funkce Krátké stisknutí	Sekundární funkce Dlouhé stisknutí	Menu funkce Krátké stisknutí
 Yes	<ul style="list-style-type: none"> <li>Zapína váhu</li> <li>Vynuluje displej</li> </ul>	<ul style="list-style-type: none"> <li>Vypína váhu</li> </ul>	<ul style="list-style-type: none"> <li>Vybere / přijíma zobrazená nastavení</li> </ul>
 No	<ul style="list-style-type: none"> <li>Posílá na displej zobrazené údaje do fontu tiskárna / rozhraní</li> </ul>	<ul style="list-style-type: none"> <li>Změna jednotky vážení (jestli sou aktivní, nastavení v menu)</li> </ul>	<ul style="list-style-type: none"> <li>Přesun na další bod v menu</li> <li>Ignorování zobrazeného parametru a nastavení</li> </ul>
 Back	<ul style="list-style-type: none"> <li>Zahájení vyvolaného režimu vážení</li> </ul>	<ul style="list-style-type: none"> <li>Vyběr vážícího režimu (aktivace v menu váhy)</li> </ul>	<ul style="list-style-type: none"> <li>Vrácení o krok zpět</li> </ul>
 Exit	<ul style="list-style-type: none"> <li>Sčítávání údajů, zobrazení sečtených údajů při nule</li> </ul>	<ul style="list-style-type: none"> <li>Vstup do menu váhy</li> </ul>	<ul style="list-style-type: none"> <li>Rychlejší výstup z menu</li> <li>Přerušování kalibrace</li> </ul>
	<ul style="list-style-type: none"> <li>Zadávaní/nulování hodnoty Tara</li> <li>Vymazání sečtených hodnot při zobrazení informací</li> </ul>		
	<ul style="list-style-type: none"> <li>IR snímač pohybu je možné naprogramovat na vykonání operací – v menu váhy</li> </ul>		